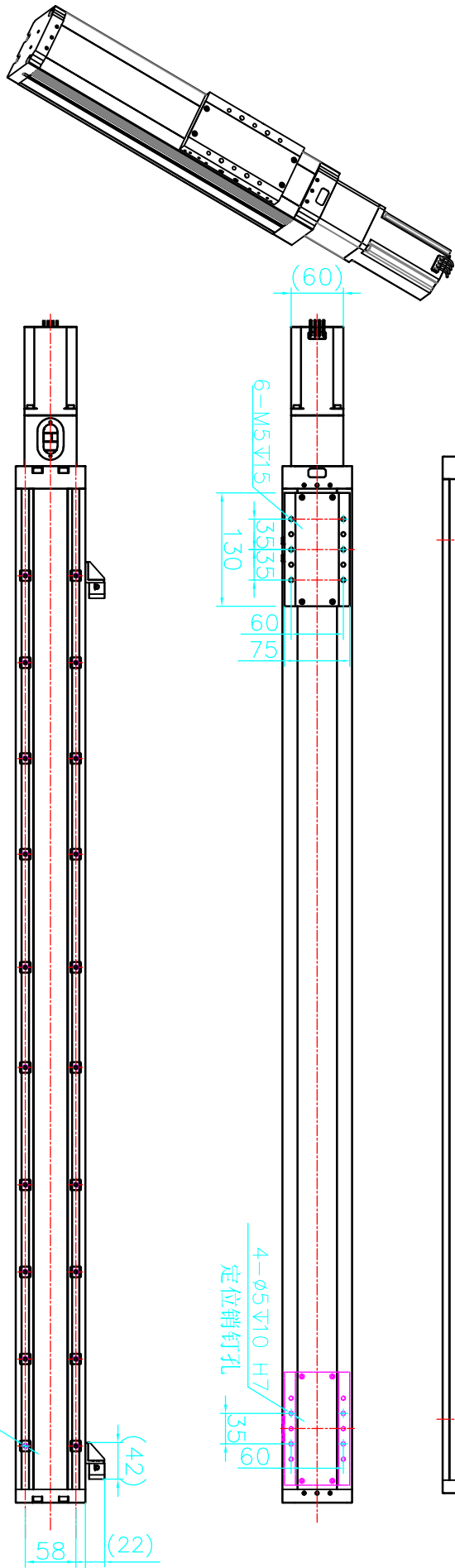
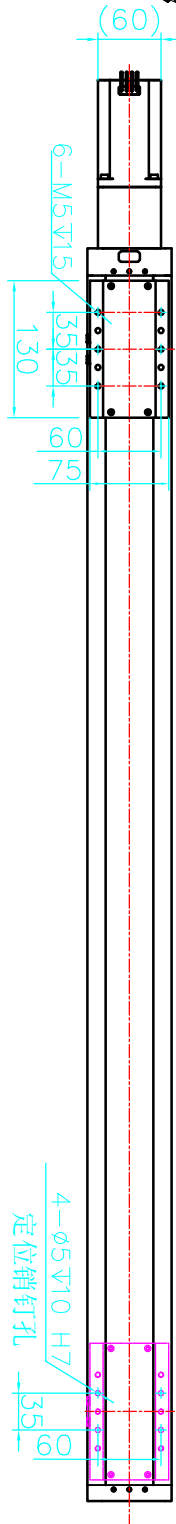

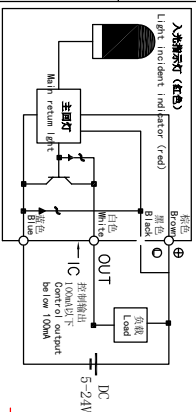


A 传感器接线图
Sensor wiring diagram



底部为M6滑块螺母有效安装深度6mm(距离可调)

特性 character 规格 specifications

1. 导程 The guide	10
2. 步距角 Step angle	1.8°
3. 保持转矩 Holding Torque	2.5 N.M
4. 搭配马达 Pair with a motor	步进60
5. 加速度 acceleration	100ms (0.2s)
6. 重复定位精度 positioning accuracy	±0.05mm
8. 额定电流 Rated current	DC 3 A
9. 传感器 (选配) Sensor	(NPN)+1米线
11. 绝缘等级 Insulation class	B Class

底部为M6滑块螺母安装数量(底部两边对称)

注:图中参考电机为步进电机60 87系列,仅供参考,按实际尺寸为准

可选电机	重量 (kg)	D
步进57/80	1.6	60
步进86	4.2	82
伺服 400W	1.6	70
伺服 750W	3	82

性能		重复定位精度		mm	
载重 (kg)	导程	水平	垂直	速度	精度
10	10	±0.05	±0.05	10	±0.05
40	40	±0.05	±0.05	40	±0.05
20	20	±0.05	±0.05	20	±0.05
150	150	±0.05	±0.05	150	±0.05

UMot

重庆优摩特科技有限公司
Chongqing UMot technology Co. Ltd.

标记	REV	Description	Date	设计	审核	批准	日期	版本	型号	Model
1	2	3	4	5	6	7	8	9	10	11